

Le thermostat

Quoi et pourquoi?

Le thermostat d'ambiance permet de commander l'installation de chauffage du logement

1. Description de l'appareil



L'afficheur : il indique la température ambiante du logement.

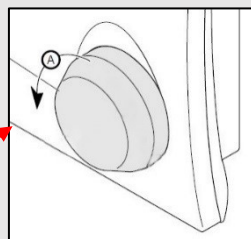
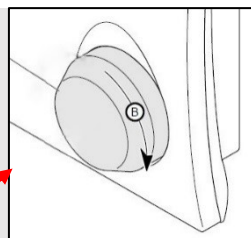
Le bouton de réglage : il permet de régler la température souhaitée dans le logement.

2. Comment régler la température ?

1. Tournez le bouton de réglage pour régler la température ambiante désirée :

↑ Dans le sens des aiguilles d'une montre pour **augmenter** la température

↓ Dans le sens inverse des aiguilles d'une montre pour **diminuer** la température




2. La température réglée clignote

3. La température est validée automatiquement après 5 secondes

⚠ 3. Afin d'éviter des soucis techniques, nous vous demanderons :

Dans le séjour : laisser la vanne du radiateur au maximum en permanence.

La température du séjour ne se règle **QUE** par l'usage du thermostat.



Dans les chambres et la salle de bain :

Ce sont les seules pièces où vous pouvez manipuler les vannes pour augmenter ou diminuer la température dans ces pièces.

